

Жилищный фонд

Республики Ингушетия на конец 2023 года

ОБЩАЯ ПЛОЩАДЬ ЖИЛЫХ ПОМЕЩЕНИЙ

тыс. кв. метров



8 428,9

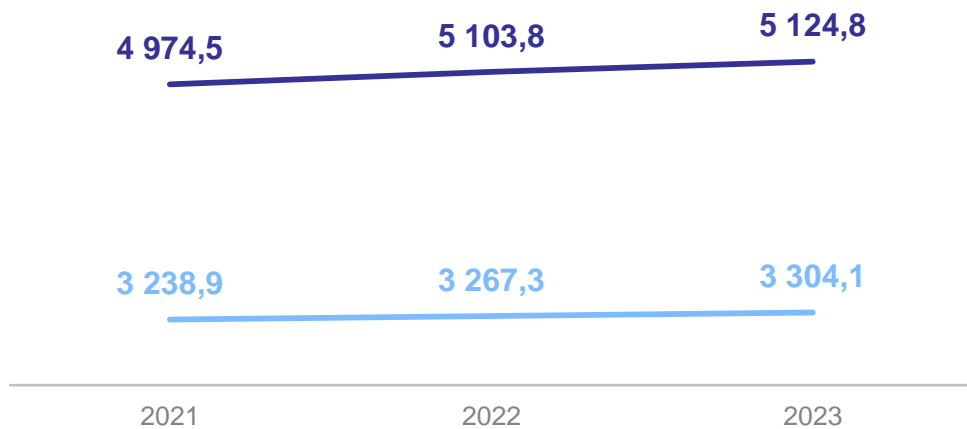
тыс кв. метров

Всего

- Индивидуальные жилые дома
- Многоквартирные жилые дома
- Дома блокированной постройки

ДИНАМИКА ЖИЛИЩНОГО ФОНДА

Общая площадь жилых помещений на конец года, тыс. кв. метров



- Городская местность

- Сельская местность



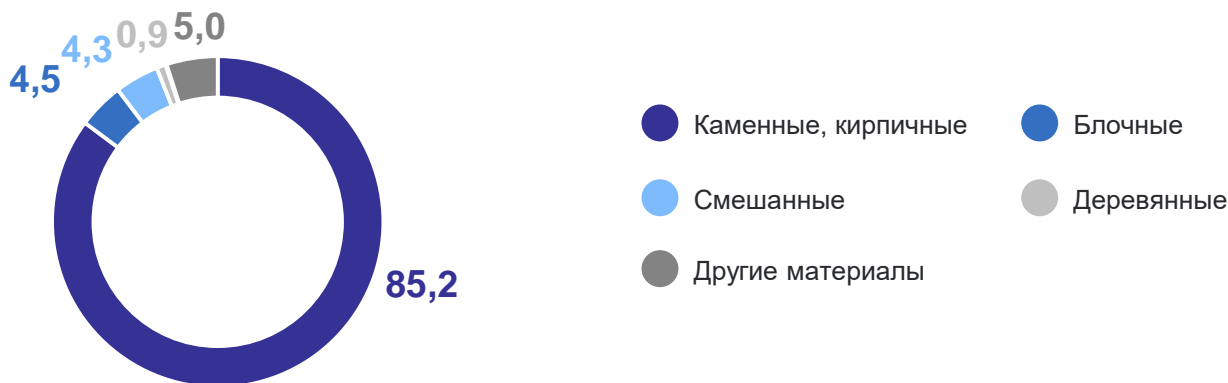
16,0

кв. метров

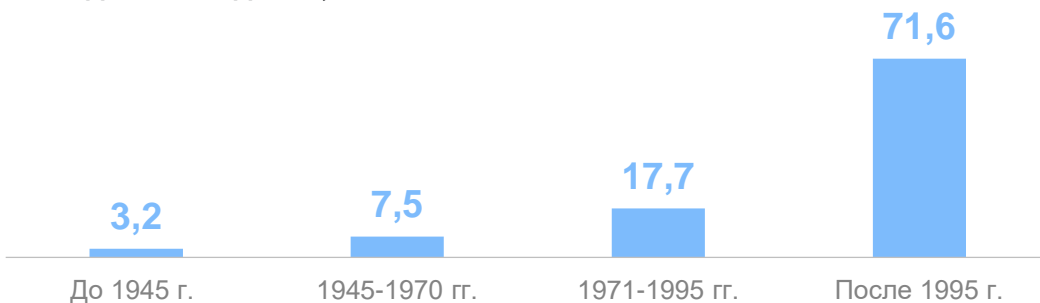
Средняя обеспеченность жильем одного жителя на конец 2023 года

РАСПРЕДЕЛЕНИЕ ЖИЛОГО ФОНДА

По материалу стен, в %

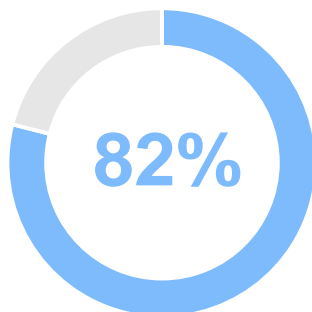
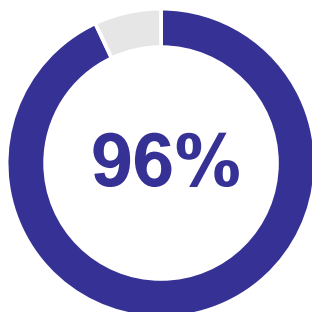


По годам возведения, в %



ОБОРУДОВАНИЕ ЖИЛИЩНОГО ФОНДА

всеми видами благоустройства



90%

Всего жилфонда

- Городская местность

- Сельская местность